

## FINAL

Τα Φανάρια **74 - 65** Α.Σ. Πέρα

55%	12 / 22	FT	7 / 10	70%
52%	13 / 25	2p	14 / 30	47%
38%	12 / 32	3p	10 / 35	29%
38	29 - 9	Rb	32 - 14	46
	10	Tu	15	

Referees: Ντάνος - Καραμπισσάκος

Each Period	1st	2nd	3rd	4th
Τα Φανάρια	14	27	19	14
Α.Σ. Πέρα	18	17	19	11

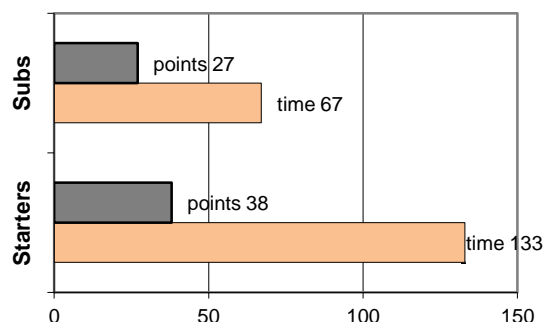
End of Period	1st	2nd	3rd	4th
Τα Φανάρια	14	41	60	74
Α.Σ. Πέρα	18	35	54	65

Coach: Π. Γκαναβίας - Ηλ. Φέρτης  
Α.Σ. ΠΕΡΑ

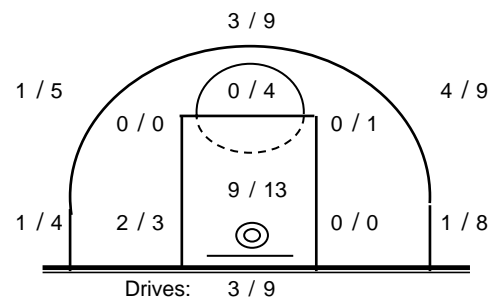
Fast Breaks 1 / 5

#	Player	Time (min)	Points	Ft	2p	3p	+/-	Rebs	As	St	Tu	Bl	Fouls	Rkg*			
								de	of			Wo	Co				
4	0	0	0	0 / 0	0 / 0	0 / 0	0	0	0	0	0	0	0	-			
16	Καβαλαράκης Ν.	30	4	0 / 0	2 / 6	0 / 6	-12	5	2	5	1	1	0	1	2	6	
6	Δρόσος Μ.	15	6	0 / 0	0 / 0	2 / 4	-2	0	0	0	1	0	0	3	3		
7	Βλάχος Γ.	27	17	0 / 0	4 / 6	3 / 7	2	5	3	2	2	1	0	2	1	22	
8	Ζακυνθινός Ι.	32	12	1 / 3	1 / 4	3 / 7	6	10	0	4	2	3	0	5	4	16	
9	Τσολάκης Γ.	38	8	0 / 0	4 / 6	0 / 5	-5	4	3	1	0	4	0	1	1	5	
10	Πεφάνης Στ.	0	0	0 / 0	0 / 0	0 / 0	0	0	0	0	0	0	0	0	0	-	
11	Κεφαλάς Αν.	17	7	1 / 1	0 / 1	2 / 6	-21	1	1	1	0	3	0	2	2	2	
12	Μαντάς Π.	24	4	0 / 0	2 / 4	0 / 0	0	6	2	2	2	0	3	1	3	17	
13	Γονίδης Γ.	1	0	0 / 0	0 / 1	0 / 0	-4	0	0	0	0	0	1	1	1	-	
14	Βαρσαμούλης Δ.	16	7	5 / 6	1 / 2	0 / 0	-9	1	3	2	0	1	0	3	3	10	
15	Γελαδάς Ορ.	0	0	0 / 0	0 / 0	0 / 0	0	0	0	0	0	0	0	0	0	-	
Team								0	0		1	0	0				
1st quarter			18	3 / 3	3 / 7	3 / 8		9	4	4	3	6	0	4	5	23	
2nd quarter			17	3 / 4	4 / 9	2 / 8		8	4	3	1	4	0	5	8	17	
3rd quarter			19	0 / 0	5 / 8	3 / 9		6	4	6	2	4	1	2	2	25	
4th quarter			11	1 / 3	2 / 6	2 / 10		9	2	4	1	1	2	5	5	14	
Final Stats			200	65	7 / 10	14 / 30	10 / 35	-45	32	14	17	7	15	3	16	20	79
					70%	47%	29%		46								

Starters- Subs ratio



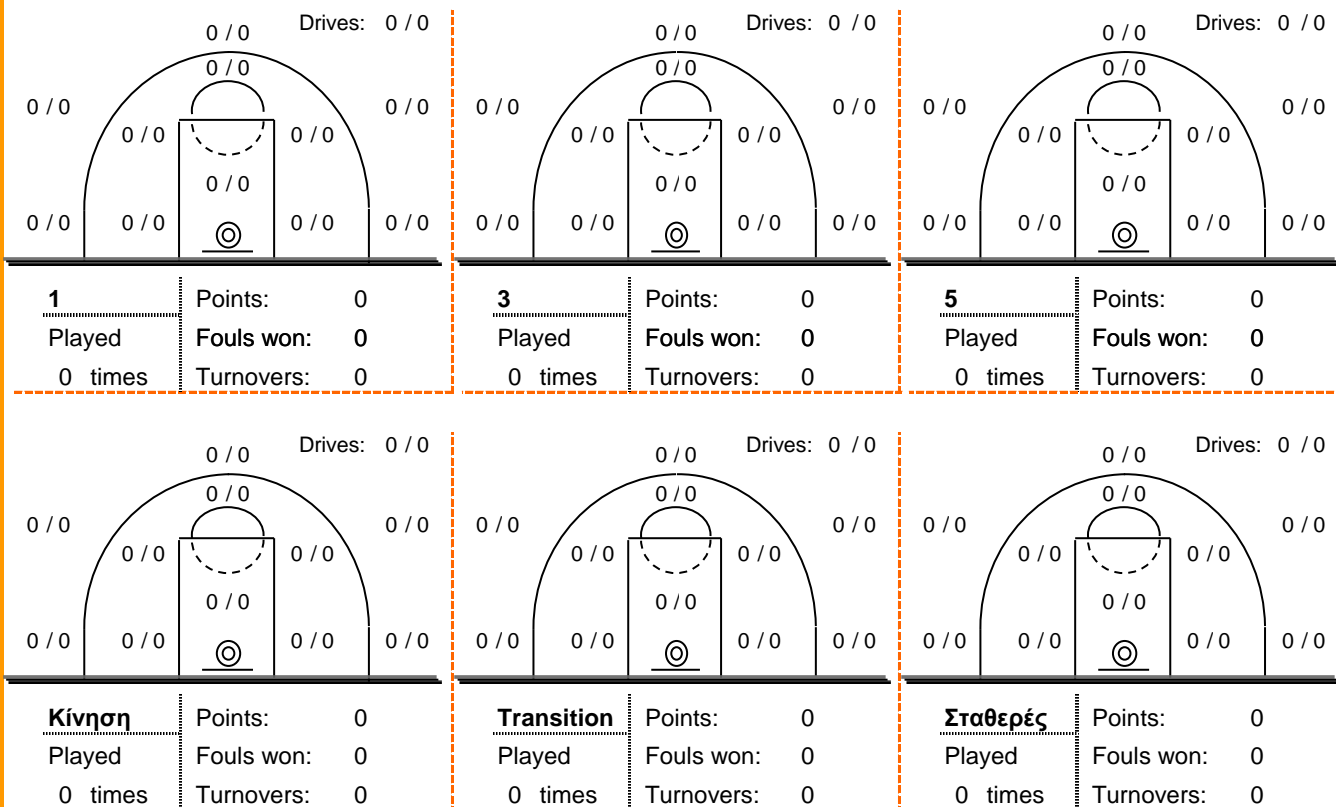
Shot Chart



\*Ranking= Pts+Rebs+As+St+B-Mished Shots-Tu (Time Played&gt;7min.)

## Offense Analysis

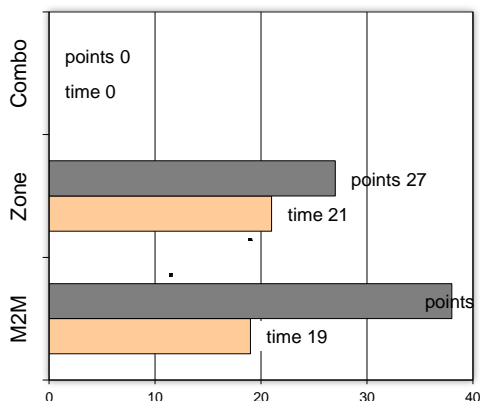
### Play performance:



### Against Defense Types:

### Turnovers:

### Fast breaks:



Έγιναν 15 λάθη  
0 ήταν χρονικές υπερβάσεις,  
2 ήταν παραβάσεις γραμμών,  
12 ήταν λάθη κατοχής και  
1 ήταν βήματα ή μεταφορά.

Επετεύχθησαν 1 αιφνιδιασμοί  
0 ήταν πρωτεύοντες  
0 ήταν δευτερεύοντες  
1 προήλθαν από λάθος  
 του αντιπάλου

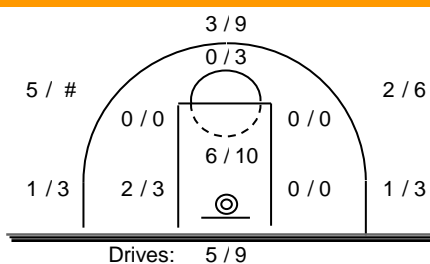
Πραγματοποιήθηκαν συνολικά 85 επιθέσεις, με απόδοση 0.76  
 έναντι 80 επιθέσεων των αντιπάλων.

## Defense Analysis

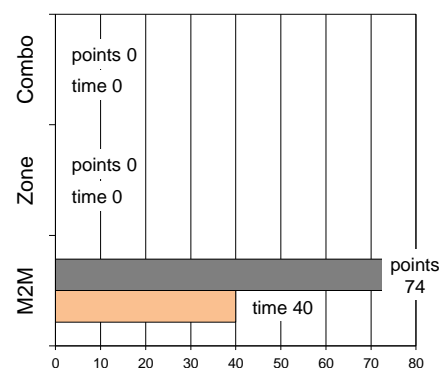
### Τα Φανάρια

4 Καραγιάννης Β.	0
<b>19 Ζαφειρούδης Δ.</b>	<b>16 -3</b>
<b>6 Χονδρόπουλος Σ.</b>	<b>14 -3</b>
7 Πολίτης Π.	0
<b>8 Μάκαρης Σ.</b>	<b>7 -1</b>
9 Προδρόμου Ι.	21 -4
30 Ονάσογλου Μ.	0
11 Χάρος Ν.	0
12 Δίπλαρος Α.	3
<b>18 Κόντσες Α.</b>	<b>5 -1</b>
24 Ναυπλιώτης Ν.	0
<b>16 Μυλωνάς Ν.</b>	<b>8</b>

### Opponent's shot chart

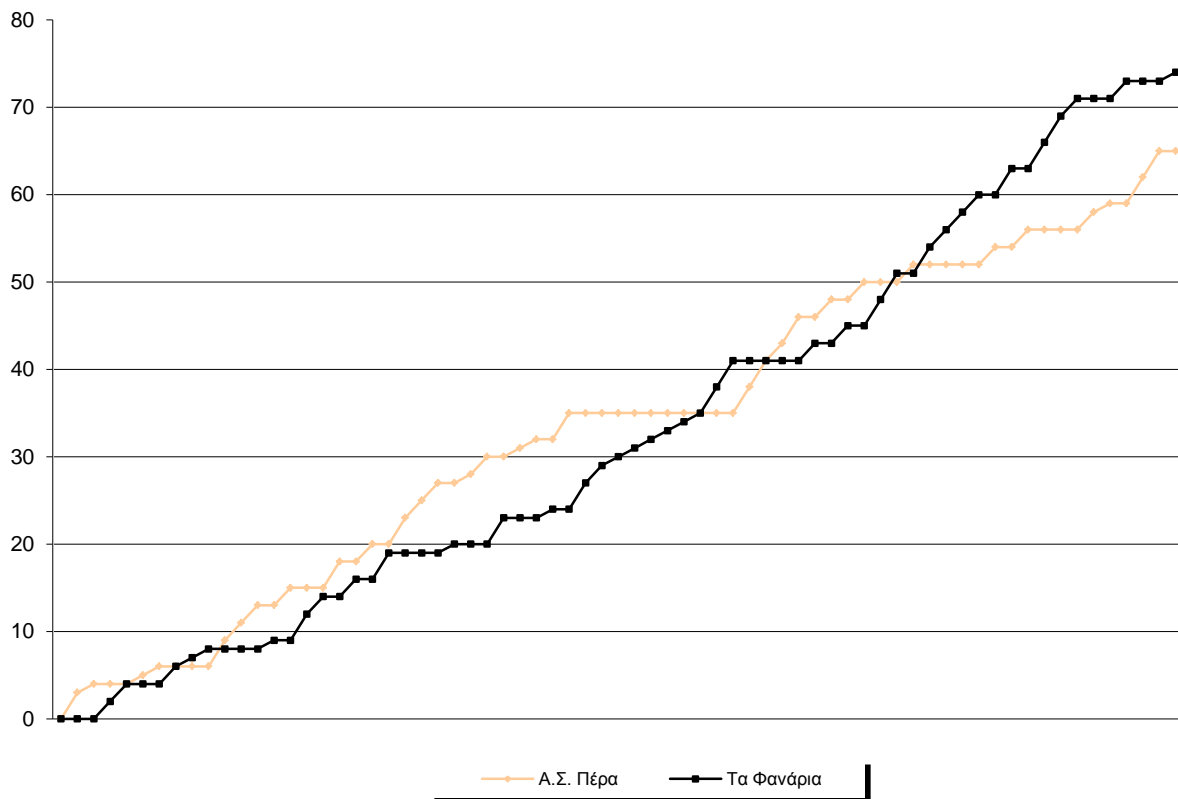


### Defense Types Performance

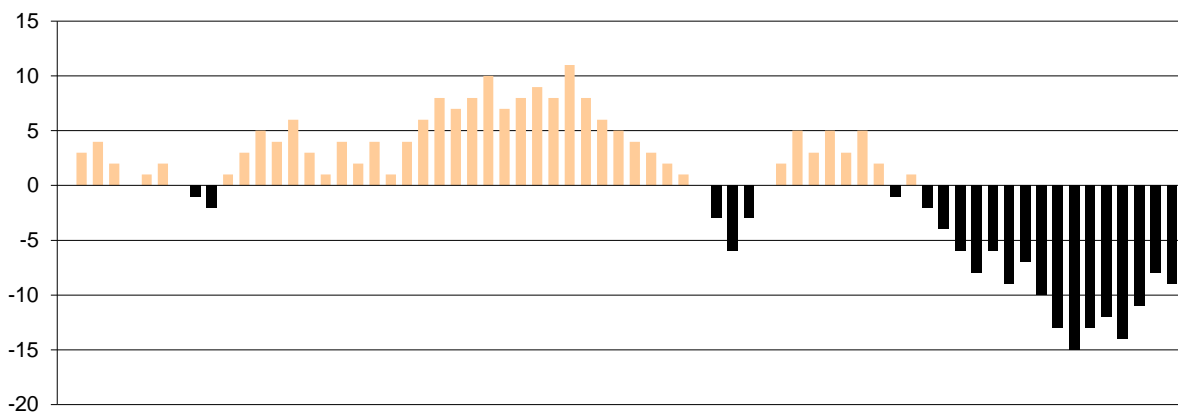


## Graphic Stats

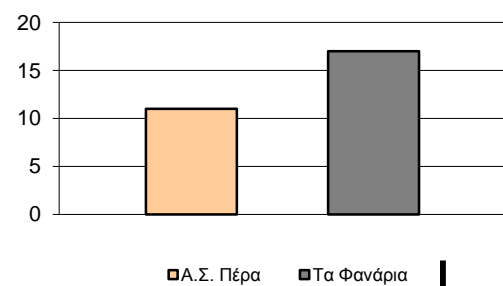
### Score Evolution



### Score Difference



### Largest Scoring Run



### Notes

Τα στατιστικά είναι προϊόν παρακολούθησης του βίντεο του αγώνα.